

Электронная документация

СВЕТОДИОДНЫЕ ЛЕНТЫ

Лента RT 2-5000 24V White6000 3x2

ОПИСАНИЕ

- Гибкая лента LUX, светодиоды smd 2835, 252 шт/м (1260шт на 5м), белая плата 19 мм, скотч 3М.
- Цвет БЕЛЫЙ 5800-6500К.
- Питание 24V, мощность 27 Вт/м (135 Вт на 5м), угол 120°, цветопередача CRI>85.
- Размеры 5000x19x1.5мм.
- Мин.отрезок 83.33мм, 21 светодиод.
- Цена за 1м.

ПРИМЕНЕНИЕ

- Высокая эффективность >125 лм/Вт.
- Может использоваться с любыми профилями.
- Встроенные линии света для основного освещения.
- Накладные и подвесные светильники из алюминиевого профиля.



27 Вт/м



24 В



252



IP20



19 мм

ПАРАМЕТРЫ

Артикул **019925**

Модель **Лента RT 2-5000 24V White6000 3x2 (2835, 1260 LED, LUX)**

для 1 м | **для 5 м**

Степень пылевлагозащиты **IP20**

Тип светодиода **SMD 2835**

Кол-во светодиодов **252 шт** | **1260 шт**

Минимальный отрезок **83.3 мм (21 светодиод)**

Гарантия **5 лет**

ОПТИЧЕСКИЕ

Цвет свечения **Белый 6000К**

Индекс цветопередачи, CRI **>85**

Угол излучения **120°**

Световой поток **3400 лм** | **17000 лм**

ЭЛЕКТРИЧЕСКИЕ

Напряжение питания **DC 24 В**

Максимальная мощность **27 Вт** | **135 Вт**

Потребляемый ток **1.12 А** | **5.62 А**

ЛОГИСТИЧЕСКИЕ

Длина **5 000 мм**

Ширина **19 мм**

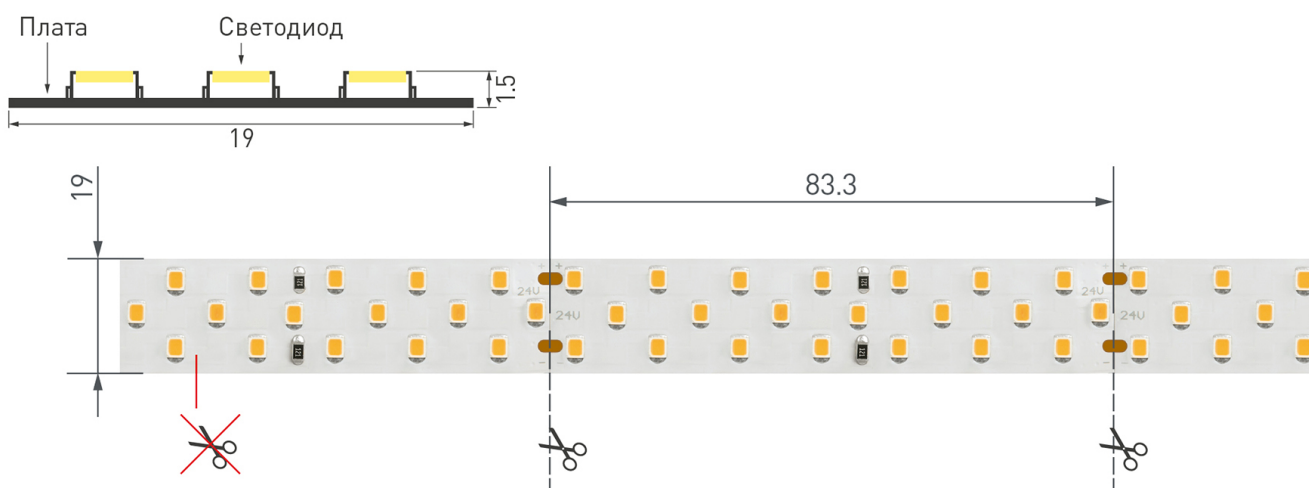
Высота **1.5 мм**

Вес упаковки **232 г, катушка 5 м**

КЛИМАТИЧЕСКИЕ УСЛОВИЯ

Диапазон рабочих температур **-30... +45 °С**

КОНСТРУКТИВНЫЙ ЧЕРТЕЖ



Не допускается резать ленту в необозначенном месте.

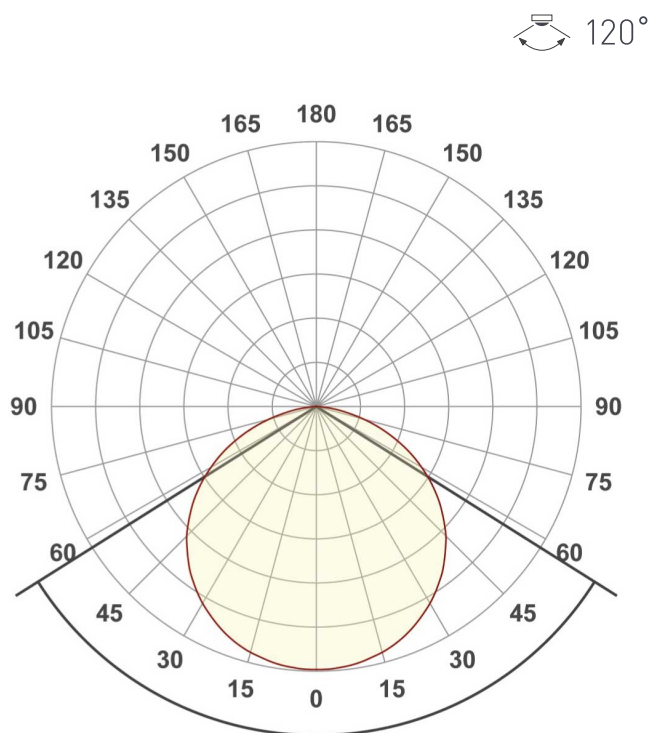
Ленту можно резать только в обозначенных местах по линии между контактными площадками для пайки.

ФОТОМЕТРИЯ

ДИАГРАММА ОСВЕЩЕННОСТИ



КСС (КРИВАЯ СИЛЫ СВЕТА)



РЕКОМЕНДАЦИИ ПО ПОДКЛЮЧЕНИЮ И УСТАНОВКЕ

Максимальная длина подключения ленты – 5 м (1 катушка).

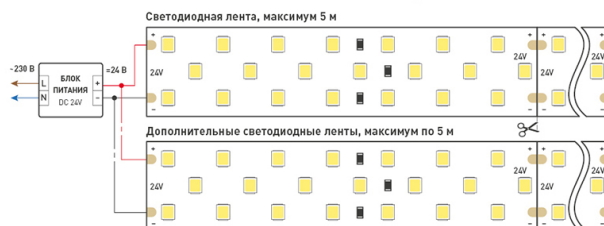


Схема 1. Подключение нескольких светодиодных лент с одной стороны.

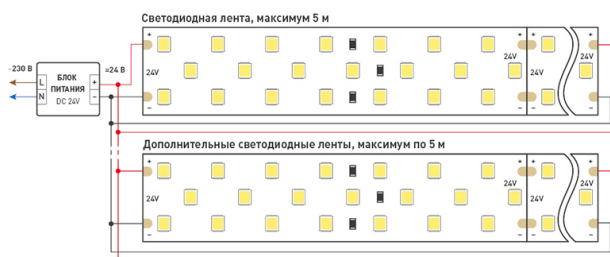


Схема 2. Подключение нескольких светодиодных лент с двух сторон.
Рекомендуется использовать для обеспечения равномерного свечения ленты по всей длине.

КАК СГИБАТЬ ЛЕНТУ

Правильный изгиб ленты. Минимальный радиус изгиба указан в инструкции к ленте.



Внимание!

Ленту нельзя изгибать в горизонтальной плоскости, перекручивать, растягивать, изламывать или сгибать под прямым углом. Не допускается подвешивать к ленте любые предметы или грузы.



Не складывать



Не скручивать



Не сгибать под прямым углом



Не перекручивать

СОПУТСТВУЮЩИЕ ТОВАРЫ

Приобретаются отдельно



Артикул 020909

Комплект анодированного профиля из 2-х частей, профиля KLUS-LOCK-FM и держателя TEK-LOCK-FM. Отдельно поставляются экран, заглушки.



Артикул 020898

Алюминиевый анодированный угловой профиль для светодиодных лент и линеек шириной до 21мм.



Артикул 016446

Алюминиевый анодированный встраиваемый профиль для создания световых полос. Крепление к гипсокартону пружинами PLS-GIP или установка в профиль-держатель TEK-PLS на клипсы.



Артикул 016447

Алюминиевый анодированный встраиваемый профиль для создания световых полос. Крепление к гипсокартону пружинами PLS-GIP или установка в профиль-держатель TEK-PLS на клипсы.



Артикул 016444

Алюминиевый анодированный встраиваемый профиль для создания световых полос. Крепление к гипсокартону пружинами PLS-GIP. Для лент шириной до 20мм.



Артикул 019185

Встраиваемый анодированный профиль с широким фланцем. Установка в паз или шуруп в угловой Профиль-держатель TEK-LOCK-FM-2000 на клипсы. Размер 2000x52x9,5мм, паз для установки 26мм.

УПАКОВКА

